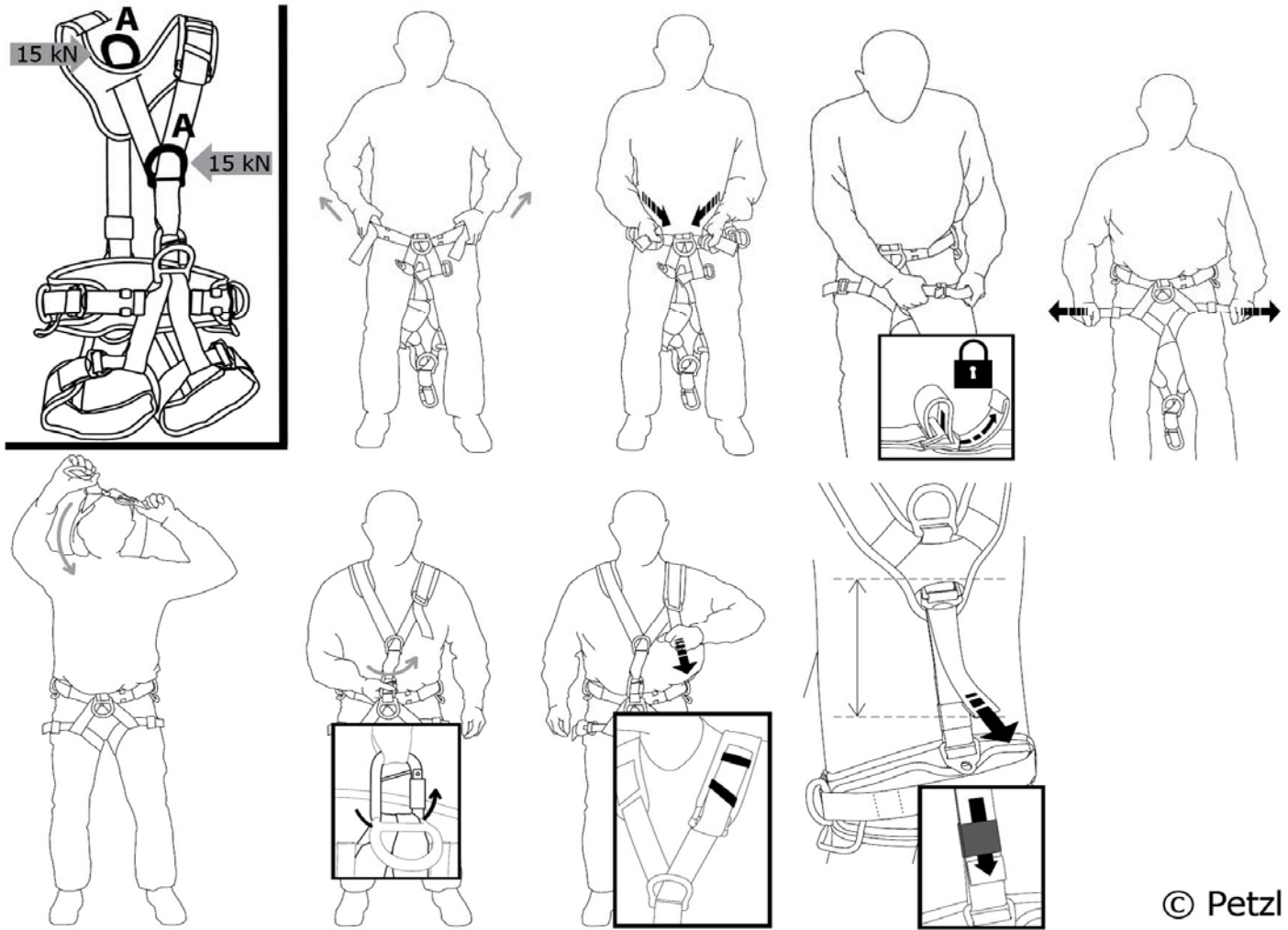



Auffanggurt Petzl NAVAHO






Sicherungskette




Achterknoten zur Bildung einer Seilschleife um HMS-Karabiner einzuhängen.
 Zusätzlich kann die Seilschleife zur Eigensicherung der sichernden Einsatzkraft verwendet werden



Infoblatt „Absturzsicherung“

Knoten:

Achterknoten	Halbmastwurf	Spiereinstich/Kreuzschlag
		
Einbinden, bilden einer Seilschleufe	Bremsknoten	Sichern freier Leinenenden

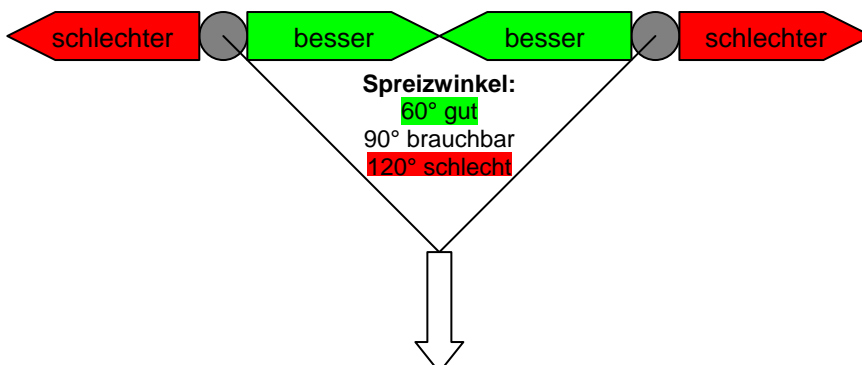
Sackstich	Mastwurf	Schleifknoten
		
Wie Achtknoten, verbinden gleichstarker Seile	Festpunkt	HMS-Knoten blockieren

Schleifknoten MUSS hintersichert werden

Festpunkt:

Beim Zusammenfassen von Festpunkten sollten die Verbindungsmittel zwischen den Festpunkten einen möglichst kleinen Spreizwinkel haben.


Fehler!



HALTEN ist die Sicherung von gefährdeten Personen und Einsatzkräften mit dem Ziel, einen Absturz auszuschließen.



Sichern durch Zurückhalten von der Absturzkante, ca. 2 m Abstand (Dach, Grube)



Sichern durch Halten von oben, auf straffe Seilführung achten (Leiter, Böschung)

© ABSTUSI.DE

Ausrüstung für HALTEN Feuerwehrleine und Feuerwehrsicherheitsgurt

AUFFANGEN ist die Sicherung von Einsatzkräften, die Tätigkeiten in absturzgefährdeten Bereichen ausführen müssen, bei denen ein freier Fall nicht auszuschließen ist.



Sicherung im absturzgefährdeten Bereich, z.B. Arbeiten an einer Dachkante



Sichern vom Aufstieg in einen absturzgefährdeten Bereich, z.B. Kran, Gerüst, Satteldach

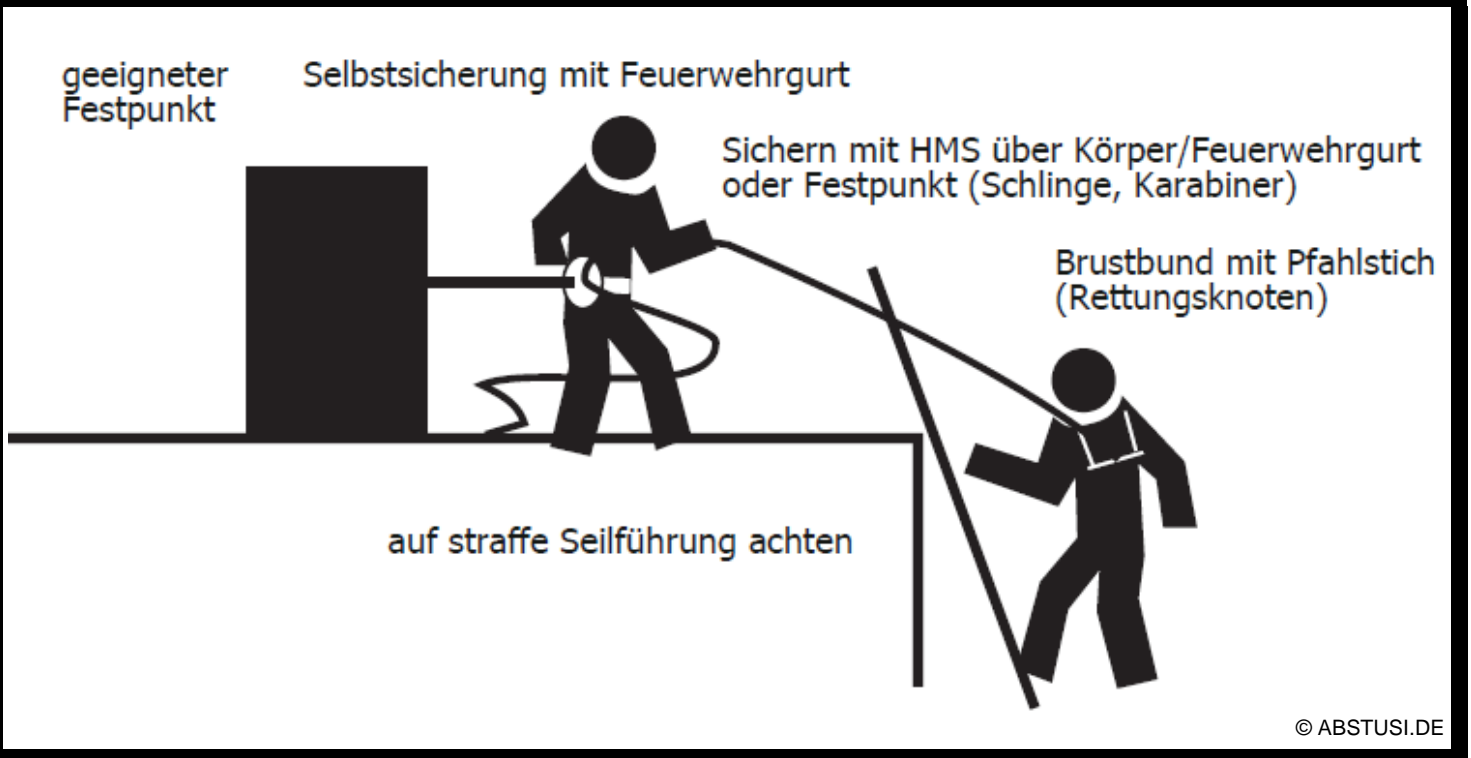
© ABSTUSI.DE

Ausrüstung für AUFFANGEN
Gerätesatz Absturzsicherung

1 Auffanggurt / 1 Nahbereichssicherung / 1 Kernmantel-Seil, dynamisch, 60 m lang / Endlos-Bandschlingen / HMS-Karabiner
Karabiner mit Schraubverschluß / Handschuhe / 1 Materialsack

Sichern durch Halten von oben

(mit Feuerwehroleine oder Gerätesatz Absturzsicherung)



Sichern mit Auffangsicherung

(nur mit Gerätesatz Absturzsicherung und entsprechender Schulung)

- gegenseitige Kontrolle (Knoten, Festpunkt, Gurt etc.)
- Bremsseil bei HMS immer festhalten
- beim Sichern (saubere) Handschuhe tragen
- Abstände (Fallhöhe) bei Zwischensicherung beachten
- Übungen immer mit zusätzlicher Sicherung
- Seile pfleglich behandeln, nicht drauftreten, keine Säuren/Laugen etc.
- gegenfalls Absperrgrenze einrichten

